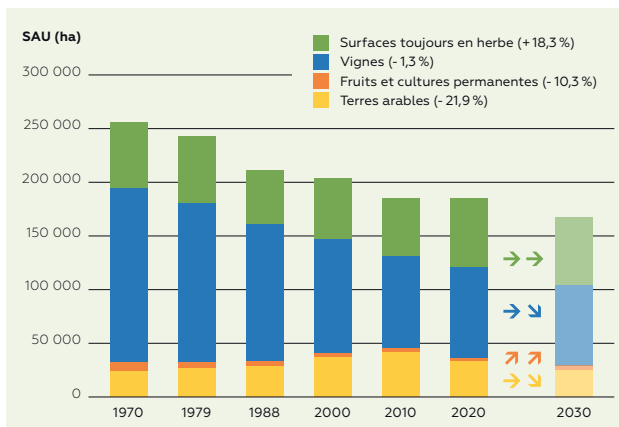


INDICATEURS DE SUIVI DE LA FERME HÉRAULTAISE ET PROJECTIONS 2030

Surface Agricole Utile

Hérault, 1970-2020 et projections 2030

Données Agreste 2021

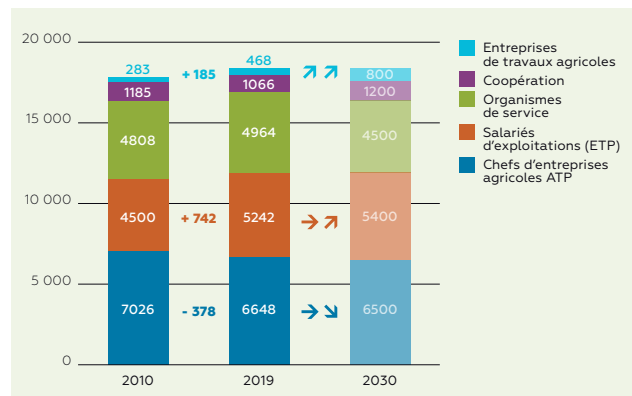


L'occupation du sol témoigne d'un recul de la Surface Agricole Utile héraultaise entre 1970 et 2010. La SAU s'est ensuite stabilisée entre 2010 et 2020. Elle reste néanmoins fragile et menacée.

Emplois dans l'agriculture

Hérault 2010-2019 et projections 2030

Données MSA 2021



L'emploi agricole est en hausse dans l'Hérault, tiré vers le haut par une augmentation du recours au salariat et aux entreprises de travaux agricoles, malgré une diminution du nombre de chefs d'entreprises agricoles.

Installations agricoles annuelles

Hérault 2011-2019 et projections 2030

Données MSA

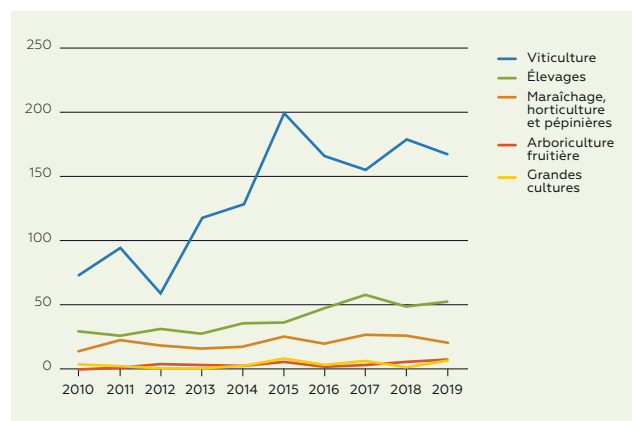


Le nombre d'installations annuelles en agriculture dans l'Hérault a augmenté entre 2010 et 2015, notamment sur la période 2012-2015. Depuis, il s'est relativement stabilisé.

Installations agricoles annuelles par filières

Hérault 2010-2019

Données MSA

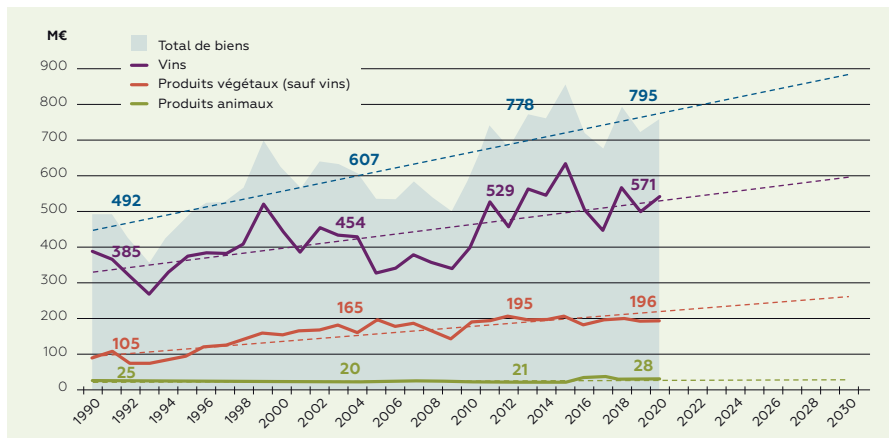


L'augmentation du nombre d'installations annuelles est essentiellement portée par le secteur viticole, particulièrement attractif entre 2012 et 2015.

Produit brut de la production agricole héraultaise

1990-2018 (M€) et projections 2030

Données RICA-Agreste Agriscopie 2020



Le produit brut de la ferme Héraultaise a globalement augmenté, mais avec des disparités.

On observe ainsi des dynamiques hétérogènes entre les filières, et une fluctuation au sein-même des filières, notamment en viticulture.

Évolutions des productions agricoles héraultaises 2010-2020

Résultats réels et choix des ateliers du PADH 2020

Données RICA-Agreste Agriscopie 2020

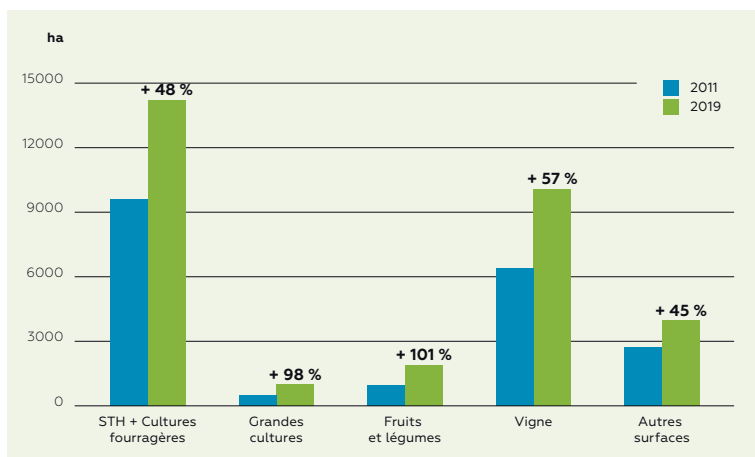


Les volumes produits ont diminué dans certaines filières, justifiant le choix des ateliers PADH.

Évolution des surfaces en AB

Hérault 2011-2019

Source : Agence Bio



L'agriculture biologique gagne de plus en plus de surfaces dans l'Hérault, et a largement progressé cette dernière décennie.

La viticulture affiche par ailleurs une progression notable, passant de plus de 6100 ha en 2011 à près de 10 000 ha en 2020.